

Anreiseplan zum Institut für Feinwerktechnik und Elektronik-Design

Adresse:

Barkhausen-Bau der TU Dresden
Helmholtzstr. 18 (Haupteingang), Georg-Schumann-Str. 11 (naher Seiteneingang), Raum II 53
Tel.: +49 (0)351-463 34742
Fax: +49 (0)351-463 37183
Email: kontakt@ifte.de

Anreise mit der Bahn (Dresden Hbf)

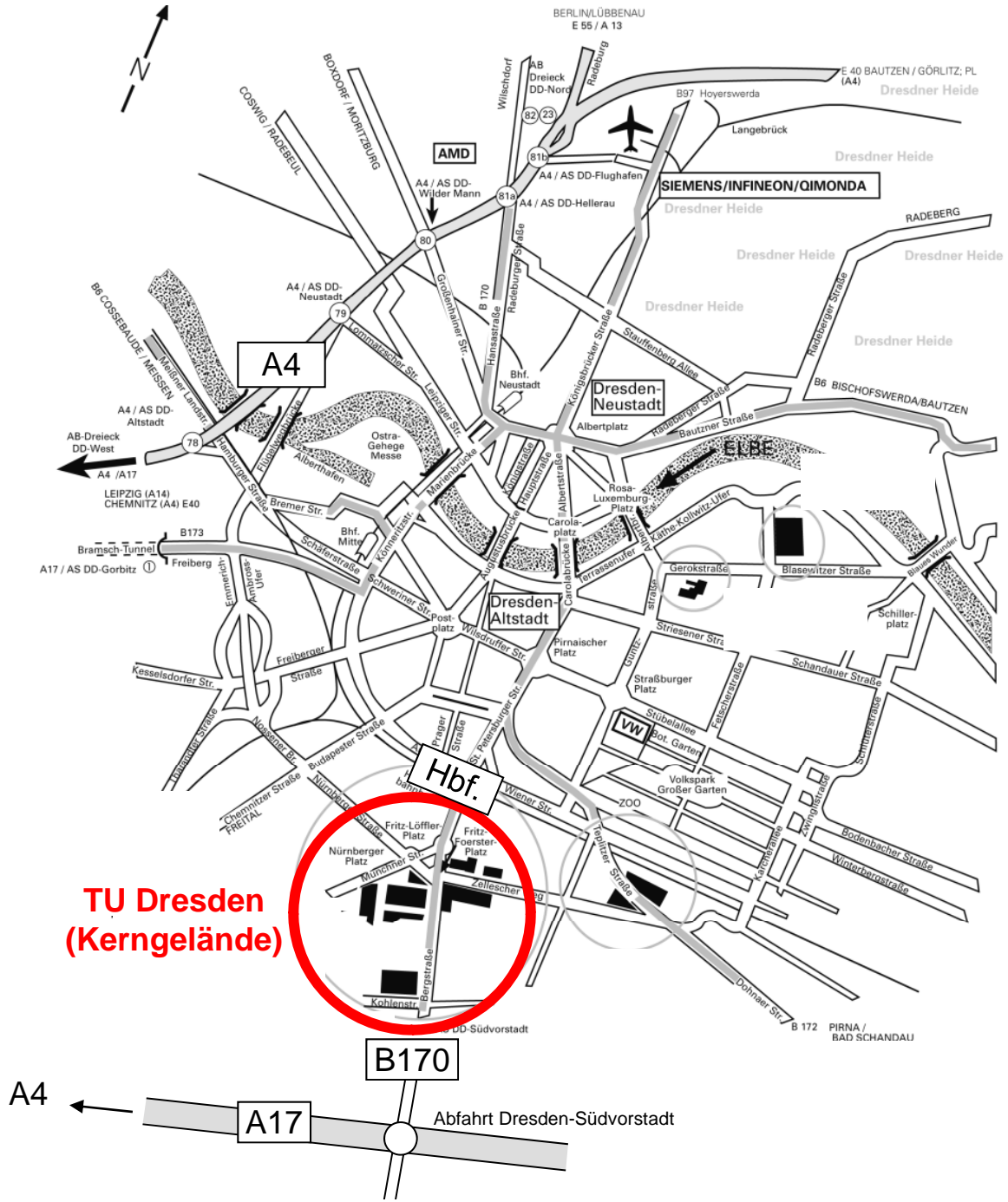
- mit der Straßenbahn Linie 3 Richtung *Coschütz* (Haltestelle vor dem Hauptausgang (!) des Bahnhofs)
- Fahrt bis zur Haltestelle *Münchner Platz* (3 Stationen)
- Straße überqueren und die *Georg-Schumann-Straße* hochlaufen (nach Süden) bis kurz vor nächster Querstraße (*Nöthnitzer Straße*)
- links ist der *Barkhausen-Bau* (G.-Schumann-Str. 11), in ihm das Institut untergebracht (2. Etage, siehe Plan unten)
- Gesamtreisezeit vom Bahnhof bis zum Institut etwa 20 Minuten, ein *Kurzzeit*-Ticket notwendig (am Fahrkartenautomat an Haltestelle erhältlich)

Anreise mit dem Flugzeug (Dresden Klotzsche)

- vom *Flughafen Dresden* mit der S-Bahn bis zum Hauptbahnhof (Fahrzeiten der S-Bahn unter www.flughafen-dresden.de ; An- und Abreise)
- Umsteigen in die Straßenbahn Linie 3 Richtung *Coschütz* weiter wie "Mit der Bahn"
- Reisezeit vom Flughafen bis zum Institut etwa eine Stunde, ein Langzeit-Ticket notwendig (gilt für S- und StraBahn)

Anreise mit dem Auto (Autobahn A17)

- Autobahn A17 bis Abfahrt *Dresden-Südvorstadt*, in Richtung *Dresden-Zentrum* auf der B170 fahren
- auf der steil abfallenden Bergstraße (B170) nach links (Ampel mit Linksabbiegerspur) in die *Nöthnitzer Straße* einfahren
- bis zur zweiten Straße nach rechts (*Georg-Schumann-Straße*) fahren, Parken auf *Nöthnitzer Straße*
- Reisezeit ab Verlassen der Autobahn bis zum Institut etwa 10 Minuten



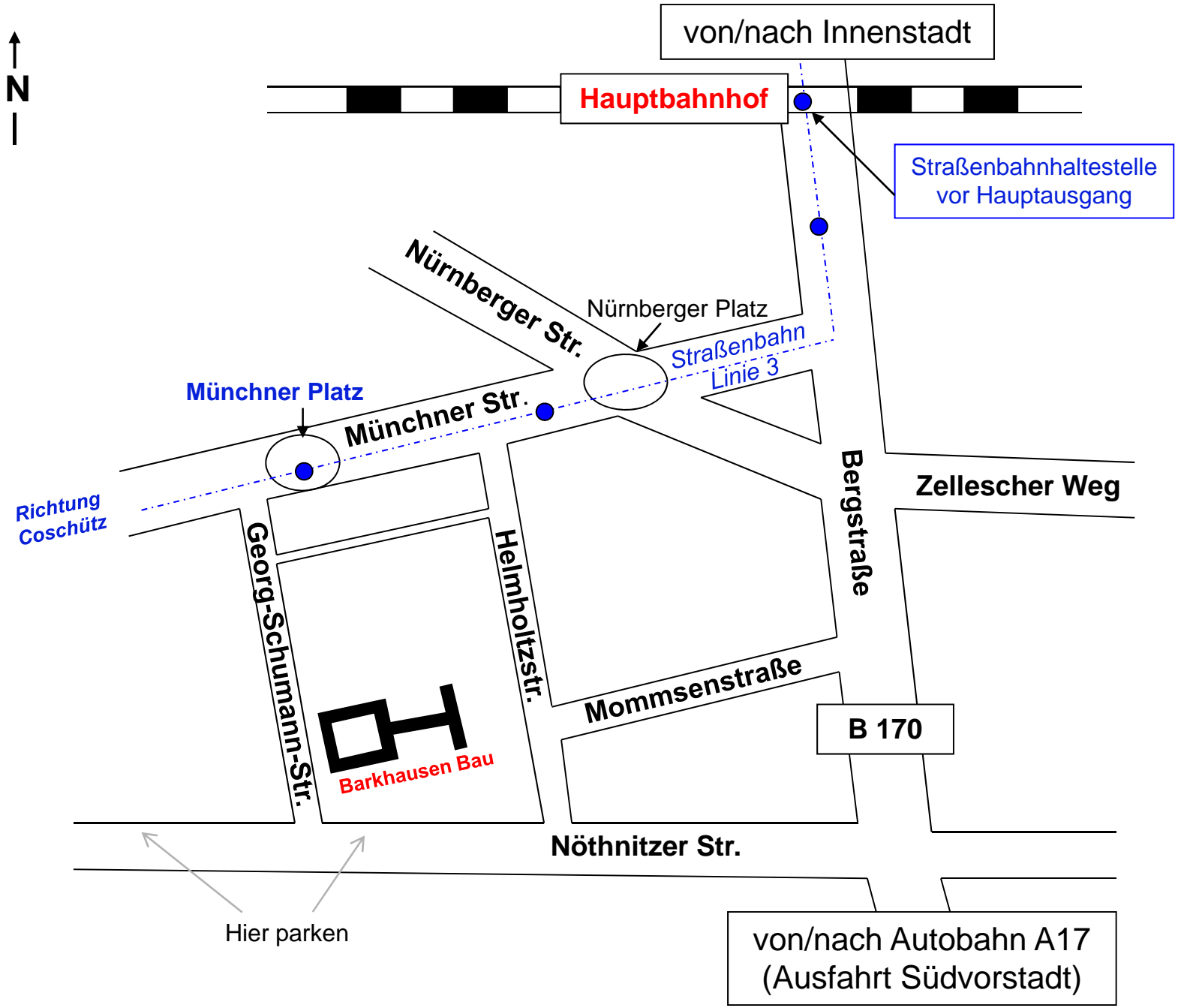
**TU Dresden
(Kerngelände)**

B170

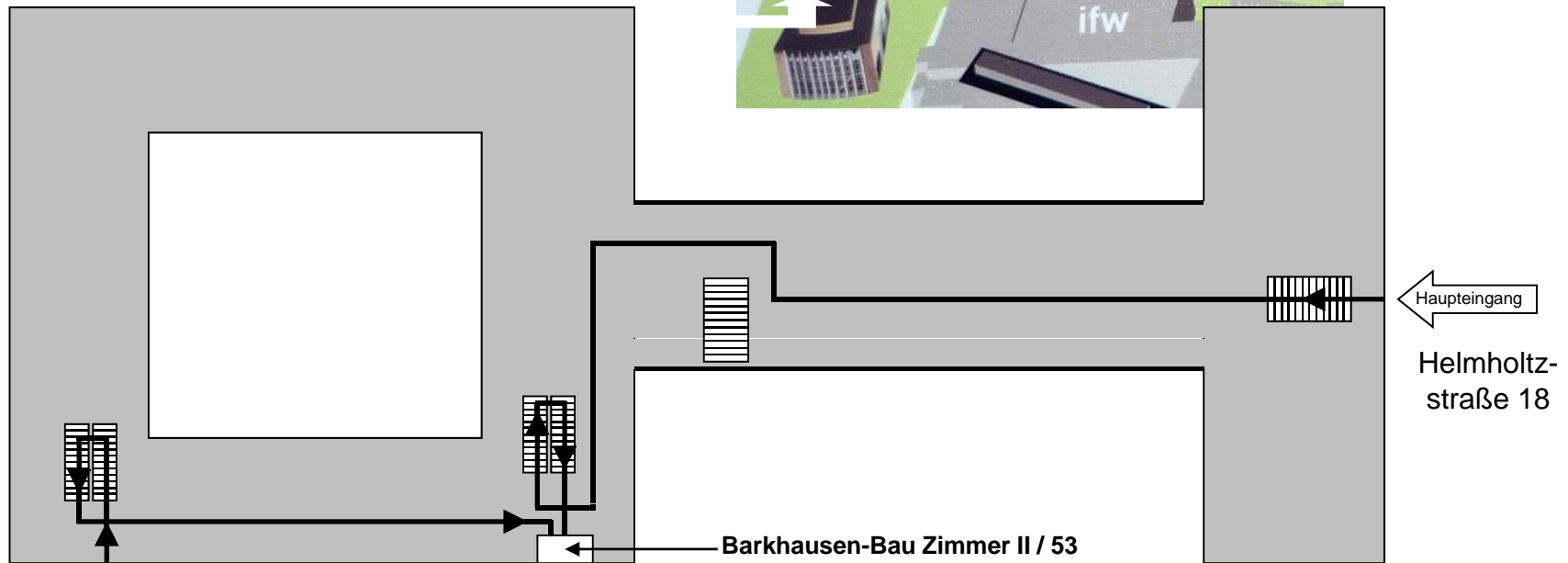
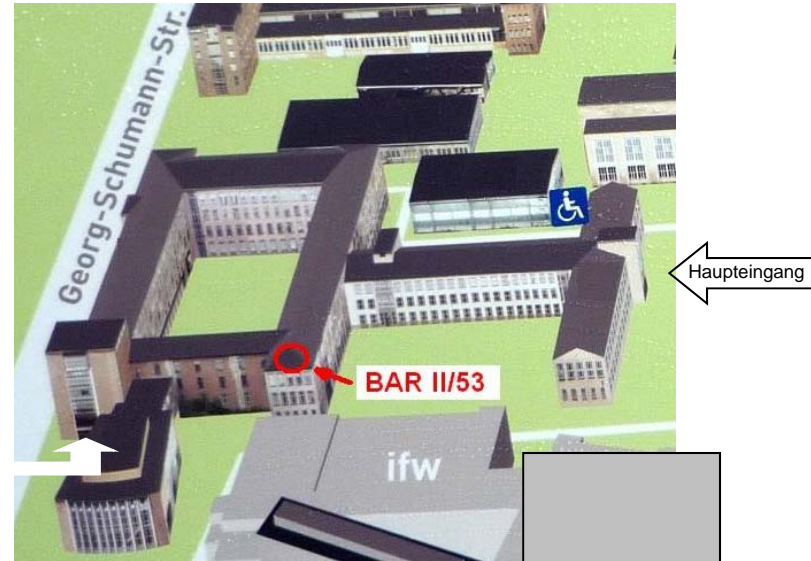
Abfahrt Dresden-Südvorstadt

A4

A17



Barkhausenbau



Eingang Georg-Schumann-
Straße 11